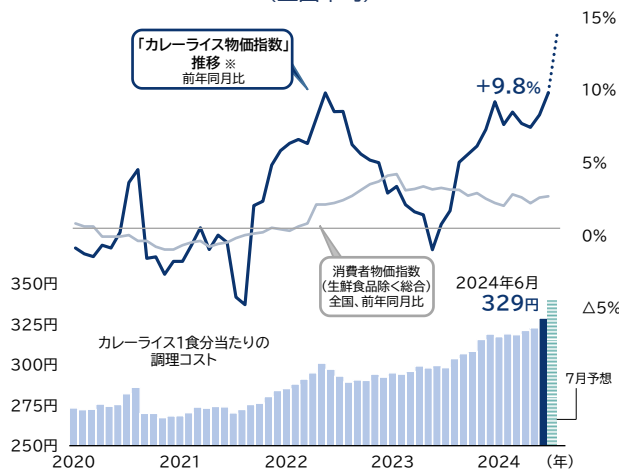


「カレーライス物価指数」調査 (2024年6月)

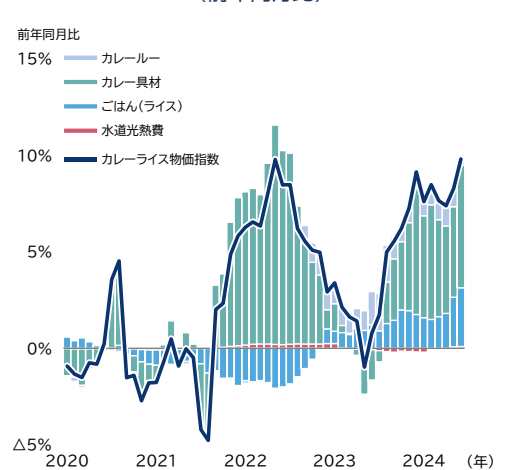
カレー1食分の調理費用、6月は329円 過去10年の最高値を更新

猛暑の影響で野菜は高値続く 品薄のコメ価格急騰も影響

家庭の食卓で人気のメニュー「カレーライス」の調理費用が高騰を続けている。カレーの調理に必要な原材料や光熱費等の価格（全国平均）を基に算出した、カレーライス1食当たりのトータルコストを示す「カレーライス物価」は、2024年6月に329円となった。2023年8月以降11か月連続で300円台となったほか、単月では2015年以降で最高値を更新した。1年前の2023年6月（299円）からも30円・10.0%値上がりし、安価で手軽に調理できるカレーライスのコスト負担増が続いている。肉や野菜の値上がりに加え、近年価格が安定していたコメ価格の急上昇が、カレーライス物価の上昇に大きな影響を及ぼした。

 「カレーライス物価」と「指数」伸び率
 (全国平均)


【出所】総務省「小売物価統計調査」を基に帝国データバンク作成
 【※】カレーライス物価指数:2020年平均を100とした時の推移。2024年7月は同月分の東京都都区部物価を基に算出した予想値

 「カレーライス物価指数」の内訳
 (前年同月比)


【出所】総務省「小売物価統計調査」を基に帝国データバンク算出
 【注】水道光熱費:電気・ガス・水道料金の合計 カレー具材:牛肉・野菜類の合計
 カレールー:市販のカレールー、食用油などの合計

株式会社帝国データバンク 情報統括部長 藤井 俊

【問い合わせ先】 飯島 大介 03-5919-9343 (直通) daisuke.iijima@mail.tdb.co.jp

情報統括部: tdb_jyoho@mail.tdb.co.jp

当レポートの著作権は株式会社帝国データバンクに帰属します。

当レポートはプレスリリース用資料として作成しております。著作権法の範囲内でご利用いただき、私的利用を超えた複製および転載を固く禁じます。

「カレーライス物価指数」は前年同月比 9.8%増、13 カ月連続のプラス


帝国データバンクは、生鮮食品などの値上げを加味した食卓への影響度を示す「カレーライス物価指数」を独自に試算した。カレーライス物価を構成する費用の内訳をみると、最も費用が高いのが全体の約 6 割を占める「カレー具材 (肉・野菜)」で、前年同月から 20 円増の 203 円だった。円安の影響で輸入牛肉の価格が上昇したことに加え、野菜類も前年同月からキロあたり各 100 円超の値上がりとなったことが影響した。また、「ごはん (ライス)」の価格も急上昇しており、1 食当たり 97 円と前年同月 (89 円) から 8 円増加した。品不足の懸念から販売価格の上昇が続いており、カレーライス物価を押し上げる要因となった。「カレールー」(24 円→25 円)、炊飯器での炊飯やガス調理など「水道光熱費」(4 円、変化なし)では、前年同月から大幅な変化はなかった。

カレーライス物価を基に、2020 年平均を 100 とした独自算出の「カレーライス物価指数」をみると、2024 年 6 月の指数は 120.0、前年同月比では 9.8%上昇し、13 カ月連続のプラスとなった。調理費用はコロナ禍以降で約 2 割上昇するなど、物価上昇の影響を強く受けている。

7 月のカレーライス物価は過去最高値を更新する見込み 8 月以降は下落の可能性も

東京都区部の物価動向を基に予想した 7 月のカレーライス物価は、6 人分調理では初の 2 千円超えとなり、1 人当たり費用で 340 円前後と大幅に上昇する可能性がある。農林水産省が 7 月末に発表した 8 月分の野菜価格動向については、ジャガイモ (バレイショ) とニンジン、タマネギともに「平年並みで推移」とされ、8 月の同指数は 6・7 月の水準に比べると値下がり期待感も出てきた。ただ、品不足が続くコメや輸入牛肉の価格は当面の間「上昇局面」が予想され、カレーライス物価は 7 月をピークとしながら今夏中は高値圏での推移が見込まれる。

カレーライス物価を構成する費用 内訳 (2024年6月)



カレー1食当たりの調理費用(コスト)合計 (内は「カレーライス物価指数」、帝国データバンク算出)

2023年6月 299円 (109.3) → 2024年6月 (今年) 329円 (120.0)

[注] 小数点以下を四捨五入しているため、コスト内訳と合計値は一致しない

(参考) 消費者物価指数との比較 (2024年6月)

各項目	2024年6月	前年同月比 (%)
総合	108.2	+2.8
生鮮食品を除く総合	107.8	+2.6
食料	116.3	+3.6
生鮮食品	118.5	+8.0
生鮮食品を除く食品	115.9	+2.8
カレーライス物価指数 (帝国データバンク算出)	120.0	+9.8

[出所] 総務省「2020年基準消費者物価指数」(全国、2024年6月分)

[注]カレーライス物価：カレーライスで使用する原材料や、調理にかかる水道光熱費などを独自に試算した指標

各種価格データは「小売物価統計調査 (総務省)」のうち各都市平均値 (全国平均)

カレーライス物価指数：各月のカレーライス物価を基に、2020 年平均 = 100 とした価格推移。なお、前年同月比の計算式は下記に準ずる

(計算式) $([当月の指数] - [前年同月の指数]) / [前年同月の指数] \times 100$

カレーライスの材料・エネルギーの定義は下記の通り。調理シーンは「6 食分 (市販のカレールー 1/2 パック) をまとめて調理した」ものとした

【原材料】 ニンジン、ジャガイモ、タマネギ、牛肉 (輸入)、コメ (コシヒカリ、1 食 : 200g 換算)、カレールー (市販)、食用油

【エネルギー】 電気 (炊飯器での調理、約 7 合分の炊飯 + 6 時間の保温を加味した)、ガス (強火・中火・弱火の各調理手順)、水道水 (上水道分のみ、下水道使用料は除く。食材・食器類の洗浄にかかる水量は考慮していない)